

Abril termina con 548 mil empleos menos y 3,4 millones de personas en ERTE

Valoración paro registrado, contratos, afiliación

Datos abril 2020

La afiliación cae en abril en 548 mil personas, el peor mes de la serie histórica. En términos anuales la caída es de 772 mil personas (-4,01%)

El paro registrado crece en 311 mil personas en abril, alcanza los 3,8 millones y aumenta un 21,1% en tasa interanual

La contratación se desploma un 46,4% en abril y se registra el menor número de contratos desde diciembre de 1996

Análisis Randstad Research: más de 3,4 millones de personas afectadas por ERTes en abril completan el impacto laboral del covid-19.

Abril termina con 548 mil empleos menos y 3,4 millones de personas en ERTE

La afiliación y el paro en abril de 2020 registraron un comportamiento extraordinariamente negativo por el shock negativo del covid-19

Los registros del mercado de trabajo en el mes de abril de este año reflejan el grave impacto de la crisis social y económica generada por el covid-19 y que se unen a las cifras negativas del mes de marzo. En un mes en el que estacionalmente deberían esperarse buenas cifras tanto de aumento de afiliación como de descenso del paro registrado, el comportamiento ha sido muy negativo, con una fuerte destrucción de empleo e incrementos del paro. La contratación también se ha visto afectada y se ha reducido a ritmos muy intensos. Además, el número de personas afectadas por ERTEs es de 3,4 millones.

La cifra mensual de contratos firmados es la más baja desde final de 1996

La **afiliación a la Seguridad Social** en abril **cayó en 548.093 personas**, un descenso de un 2,88%, el peor comportamiento en dicho mes de toda la serie histórica. La **serie desestacionalizada** también ha caído de manera intensa en abril, por lo que la **variación interanual se sitúa en un -4,01%**. La cifra total de afiliados cae hasta los 18,46 millones de personas.

La **contratación descendió un 46,43% respecto a marzo, con un total de 673.149 contratos**. En comparación con el mes anterior, el descenso de la contratación se ha producido tanto en la indefinida (-59,39%) como en la temporal (-46,43%). **En términos interanuales**, la contratación indefinida cayó un 66,26%, mientras que la temporal descendió un 61,38% respecto a las cifras de abril de 2019, lo que refleja el fuerte impacto en la contratación de la paralización de la economía como consecuencia de la crisis del covid-19.

El **paro registrado creció en abril en 282.891 personas (+7,97%)**, lo que supone el peor abril de la serie histórica. En términos desestacionalizados el dato es incluso peor, puesto que abril debería ser un mes con reducciones del desempleo. **La cifra total de parados registrados queda situada en los 3,83 millones**.

Cae la contratación más de un 46% respecto a marzo por la crisis del covid-19

La **contratación ha descendido de manera muy intensa respecto a marzo**, reflejando la paralización económica generalizada durante abril a causa del estado de alarma. **La caída, de un 46,43%**, ha venido explicada por ambas modalidades de contratación, pero con algo más de intensidad en el caso de **la indefinida**. En total, en el mes de abril se firmaron 673.149 contratos, la cifra más baja de contratación en un único mes desde diciembre de 1996.

En el caso de la contratación indefinida se firmaron 59.042 contratos en abril, lo que supone 86.351 menos que en marzo (-59,59%), mientras que la contratación temporal, con 614.107 contratos en abril, registró un descenso intermensual de 497.010 contratos (-44,73%).

En **términos interanuales**, la contratación desciende también de manera muy intensa respecto al mismo mes de 2019 (-61,87%), y las caídas se producen tanto en el caso de la contratación temporal (-61,38% en su tasa interanual) como de la indefinida (-66,26%).

En términos desestacionalizados la afiliación cae en abril en 691 mil personas y el paro aumenta en 370 mil personas

El **paro registrado creció, en términos desestacionalizados, en 370.173 personas** durante el mes de abril, lo que refleja un comportamiento muy negativo de la variable en dicho mes, fruto del shock experimentado en el mercado laboral por la crisis del covid-19. El shock, además, ha lastrado la evolución en términos interanuales de esta variable, que ya refleja un fuerte crecimiento interanual del desempleo, superior al 21%.

La serie desestacionalizada de la afiliación a la Seguridad Social en abril refleja un **descenso de 691.054 personas** respecto a marzo, equivalente a una **reducción del 3,61%**, fruto del shock experimentado en el mercado laboral.

En términos interanuales, la afiliación desestacionalizada se ha desacelerado en 3,9 puntos porcentuales, y pasa a descender un 4,01%, ahondando en la caída de marzo, mes en el que por primera vez desde enero de 2014 se producía una caída interanual del empleo.

Construcción, Hostelería, Comercio y Actividades Administrativas, los sectores donde más se ha destruido empleo

La afiliación a la Seguridad Social ha registrado un descenso generalizado en términos geográficos: ha caído en 16 de las 17 comunidades autónomas y en Ceuta y Melilla en abril, con los mayores descensos medidos en Andalucía (-123.259), Cataluña (-89.841) y Madrid (-86.447) y solo aumentó en Baleares. El paro registrado creció en las 17 comunidades autónomas y en Ceuta y Melilla. Los mayores aumentos del paro se midieron en Cataluña (+50.763), Madrid (+41.263) y Comunidad Valenciana (+38.115).

Por sectores, los mayores descensos de afiliación en abril fueron en Construcción (-95.669, combinando las caídas del Régimen General y Autónomos), Hostelería (-81.184), Comercio (-78.246) y Actividades Administrativas (-75.860). Ningún sector escapó a la pérdida de empleo durante el mes de abril.

La afiliación desestacionalizada decrece en términos interanuales un 4,01%

Análisis Randstad Research: más de 3,4 millones de personas afectadas por ERTes en abril completan el impacto laboral del covid-19.

La foto completa del impacto en el mercado laboral de la crisis provocada por el covid-19 no termina con la pérdida de afiliación o el aumento del paro, sino que hay que contabilizar también todas las personas afectadas por ERTes, puesto que dichos trabajadores, al seguir dados de alta en Seguridad Social no computan en las pérdidas de empleo y, aunque están inscritos como demandantes de empleo, al tener la consideración de demandantes ocupados, no incrementan las cifras del paro.

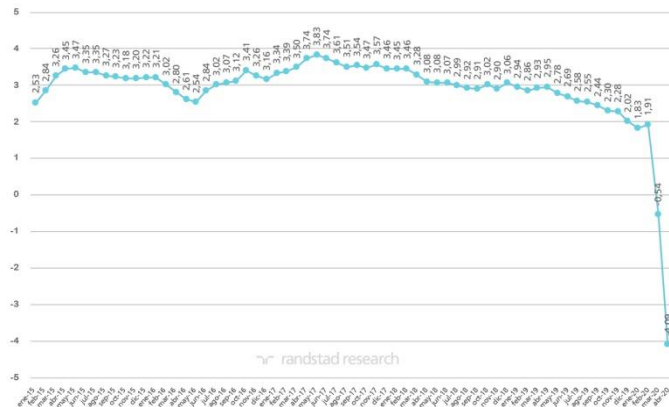
El Ministerio de Inclusión, Seguridad Social y Migraciones ha publicado las cifras de trabajadores afectados por ERTes a fecha 30 de abril, y las cifras se acercan a los 3,4 millones de personas, de los que casi el 90%, 3,01 millones de personas estarían afectados por ERTes por fuerza mayor y 312 mil por ERTes por causas objetivas. La comunidad autónoma con más trabajadores afectados es Cataluña, con 678.684, seguida de Madrid (566.307) y Andalucía (477.392).

Por sectores, los más afectados son los de Hostelería, que entre Hoteles y Restaurantes cuentan con más de 700 mil trabajadores afectados en media mensual, mientras que le sigue el sector de Comercio, con más de 333 mil trabajadores en ERTE. A continuación se encuentran los sectores de Educación y Automoción.

Aun siendo elevadas las cifras publicadas, no son completas, puesto que una parte de los ERTes presentados en abril están pendientes de autorización administrativa y hasta el mes de mayo no se incorporarán a las estadísticas.

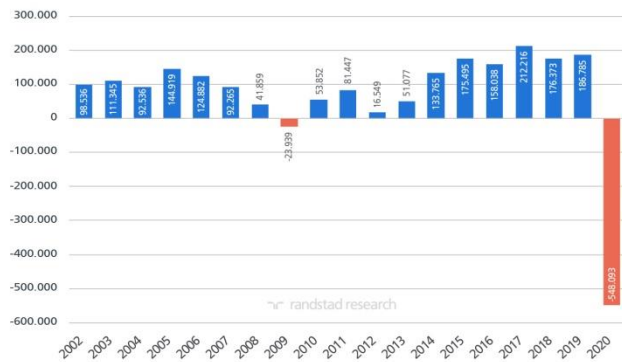
randstad research	abr - 20	Variación mensual		Variación anual	
		Absoluta	%	Absoluta	%
Afiliación a la SS	18.458.667	-548.093	-2,88	-771.695	-4,01
Paro registrado	3.831.203	282.891	7,97	667.637	21,10
Contratos registrados	673.149	-583.361	-46,43	-1.092.036	-61,87
Temporales	614.107	-497.010	-44,73	-976.098	-61,38
Indefinidos	59.042	-86.351	-59,39	-115.938	-66,26

Variación interanual de los afiliados a la Seguridad Social. Serie desestacionalizada



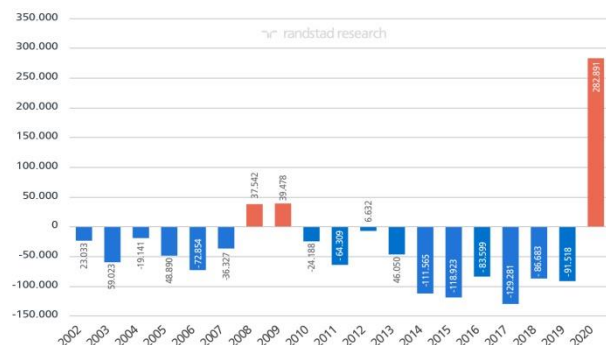
Variación intermensual de la afiliación a la Seguridad Social en España

Meses de abril desde 2002



Variación intermensual del paro registrado en España

Meses de abril desde 2002



Información de contacto	Nombre	Contacto
Departamento de comunicación	Leticia Serrano	leticia.serrano@randstad.es / 686 991 238

Sobre Randstad Research

Randstad Research es el centro de estudios y análisis del Grupo Randstad en España, que nace con la clara misión de enmarcar el estudio del empleo en la economía española y sus incidencias en las empresas.

Este servicio de estudios de libre acceso sirve para poner a disposición de toda la sociedad información objetiva y solvente sobre el mercado de trabajo y los recursos humanos. Randstad Research combina el conocimiento de la realidad laboral, tanto española como internacional, con el rigor científico y metodologías contrastadas. Más información en: <https://research.randstad.es/>